

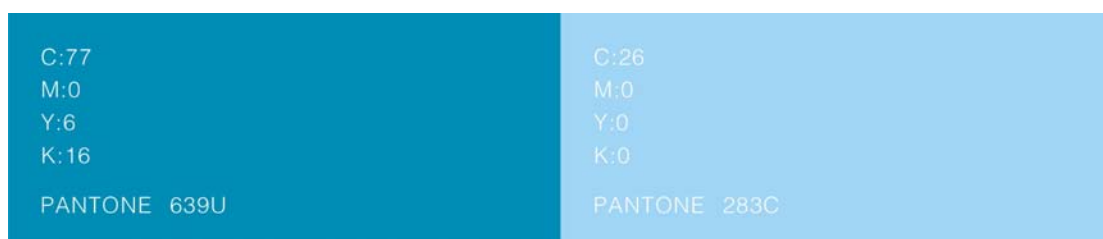
四川省基层水利服务机构 建筑外观形象设计导则

1 范围

本导则规定了四川省基层水利服务机构建筑外观形象的基本色彩和要素。
本导则适用于四川省范围内基层水利服务机构站点。

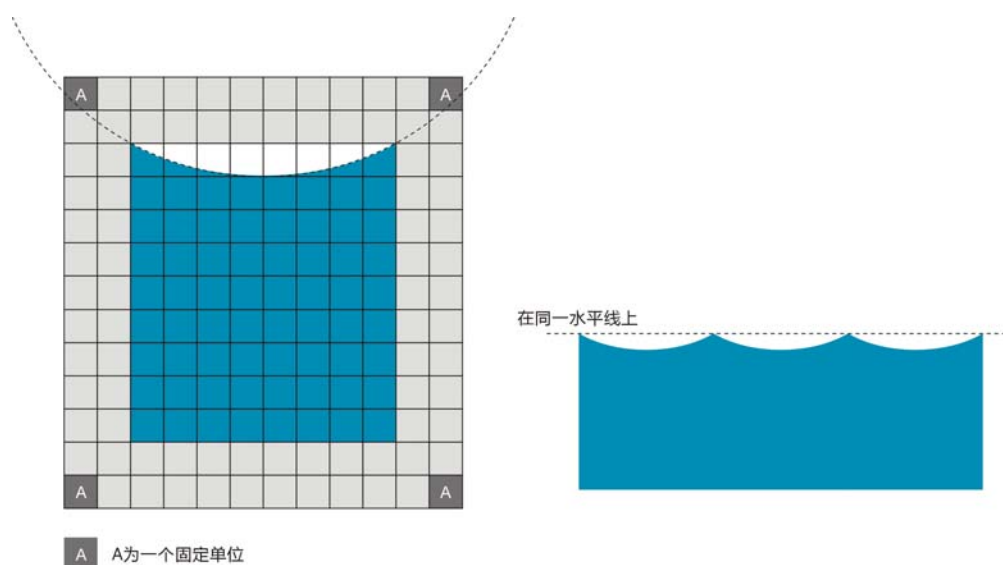
2 基本颜色

基层水利服务机构站点建筑外观形象基本颜色为蓝色和浅蓝色。



3 辅助图形标准制图

辅助图形在使用时，横向应处于同一水平线上，并对具体弧度进行了标准的规范。

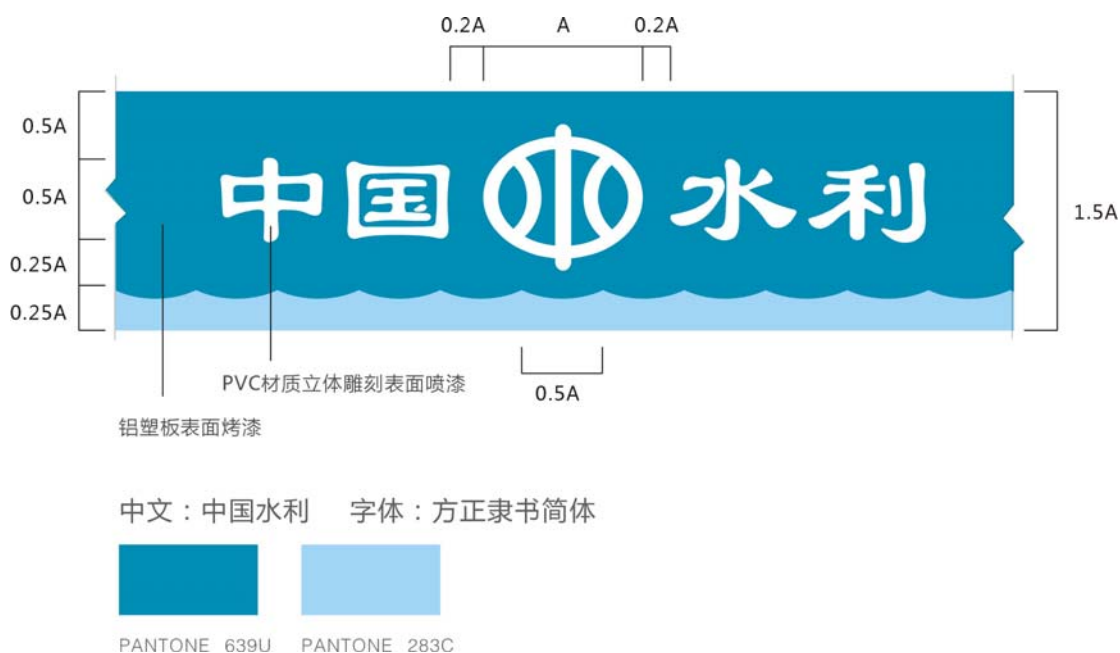


4 基本要素

基层水利服务机构站点建筑外观形象基本要素为门头、檐口、窗户、墙裙、灯箱、单位名称挂牌、室内单位门牌、侧墙墙面形象。

4.1 门头

在入口处进行模块化、标准化设计，主体形象中间是水利标志，左右两边分别是中国水利汉字，遇到有挑棚时，则三面围合，以“中国水利”LOGO直径为一个A，A最小值不低于50公分，中间按照给定比例制作，两边根据现场尺寸制作。



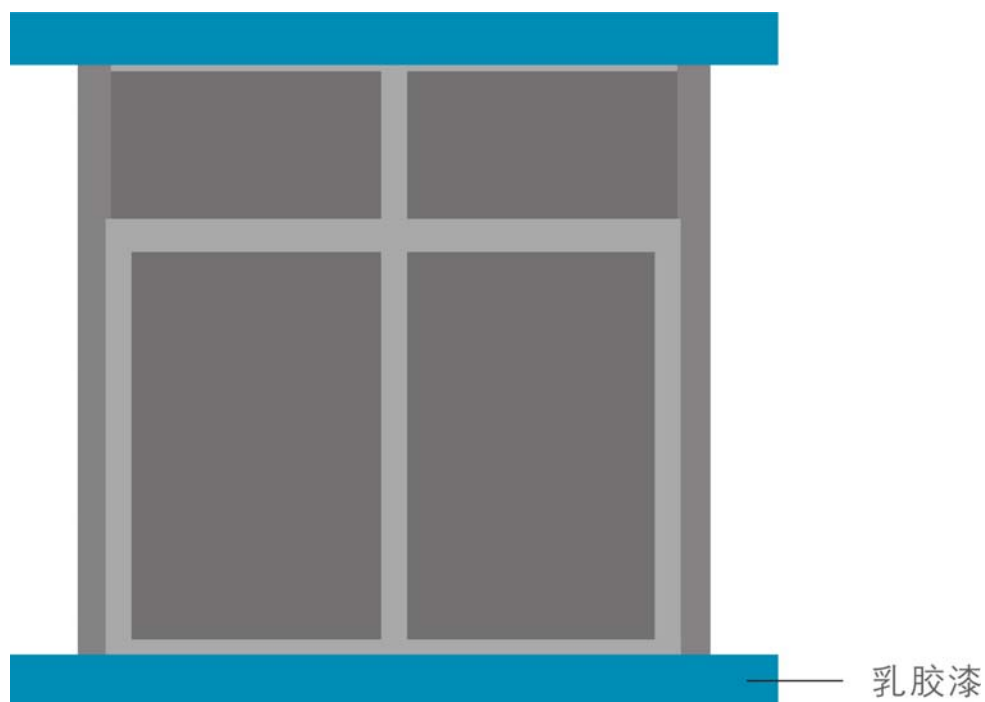
4.2 檐口

置放于建筑檐口或封檐板，或是墙头顶部，高度视建筑比例或现场特点而定。



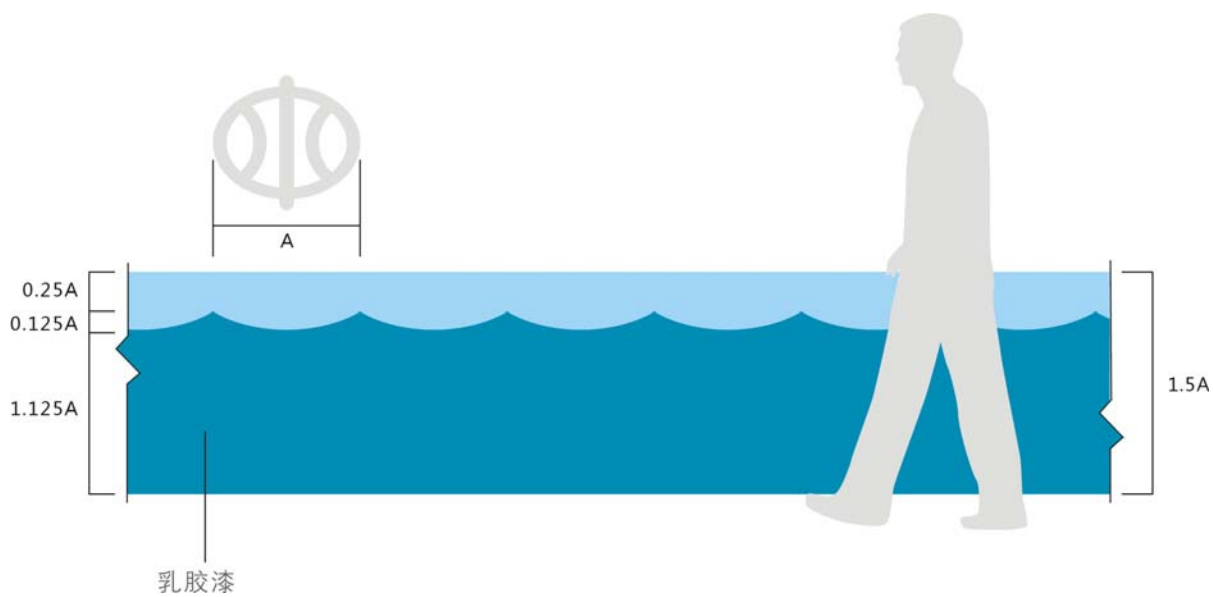
4.3 窗户

窗户的概念设计。高度视建筑比例或现场特点而定。



4.4 墙裙

墙裙的概念设计。以“中国水利”LOGO直径为一个A，A最小值不低于50公分，中间按照给定比例制作，两边根据现场尺寸制作。



4.5 灯箱设计

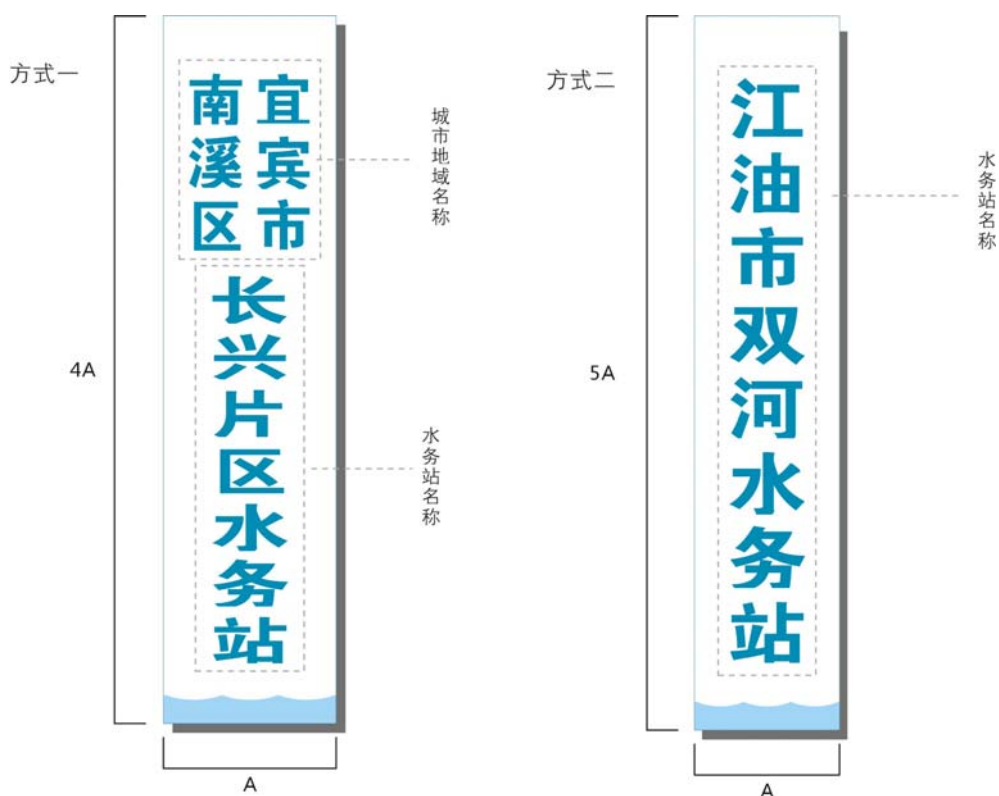
材质：不锈外框、灯箱片、内打灯

制作工艺：喷绘或丝网印刷



4.6 单位名称挂牌设计

材质工艺：木材喷漆



4.7 室内单位门牌导视

设计此门牌应用于合署办公情况下，部分所属基层水利服务点的办公区域。

材质工艺建议一：底板铝塑板或不锈钢烤漆，图文丝印
底板色彩参照标准色规范。

材质工艺建议二：底板铝塑板烤漆，图文丝印
主色彩参照标准色规范，是否反白根据具体墙面色彩决定。





4.8 侧墙墙面形象

主色彩参照标准色规范，是否反白根据具体墙面色彩决定。



5 应用举例

5.1 整体风格外观示范



5.2 整体外观风格示范 1

现状



5.3 整体外观风格示范 2



现状



5.4 整体外观风格示范 3

现状



5.5 整体外观风格示范 4

现状



5.6 整体外观风格示范 5

现状



5.7 整体外观风格示范 6

现状



5.8 整体外观风格示范 7



5.9 整体外观风格示范 8



5.10 整体外观风格示范 9



5.11 整体外观风格示范 10

